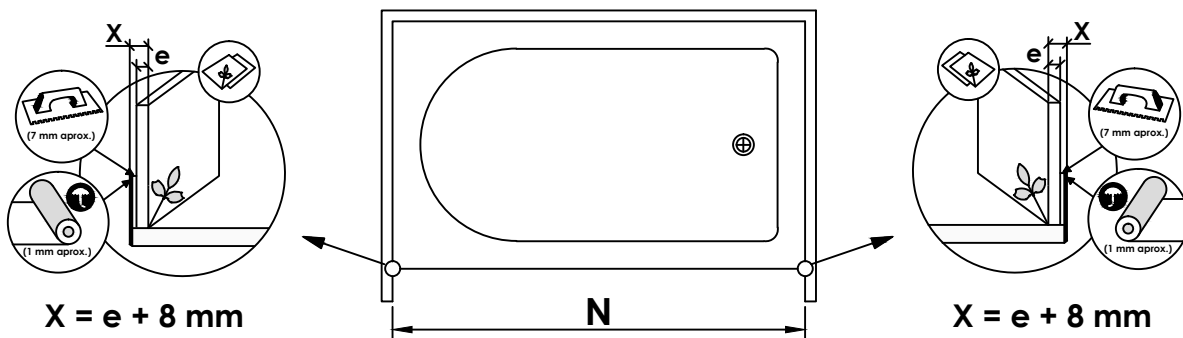


DATOS DE PEDIDO

Razón Social			
Fecha		Referencia	
Canal (mm)	Uds	Rejilla (mm)	Uds
Tfno contacto		Servicio entrega	


DATOS DE ENVIO

Nombre	
Dirección	
Población	C.P.
Provincia	País

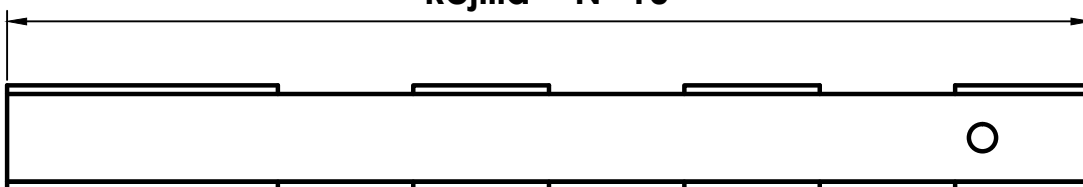


Detalle a tener en cuenta para establecer las medidas de Canal y Rejilla

$$\text{Canal} = N + 2X$$



$$\text{Rejilla} = N - 10$$



Referencia artículo	Se sirve cortado a medida entre
Basic BRD 1000	750 / 1000
Basic BRD 1250	1000 / 1250
Basic BRD 1500	1250 / 1500
Basic BRD 1750	1500 / 1750
Basic BRD 2000	1750 / 2000
Basic BRD 2250	2000 / 2250
Basic BRD 2500	2250 / 2500
Basic BRD 2750	2500 / 2750
Basic BRD 3000	2750 / 3000